

1

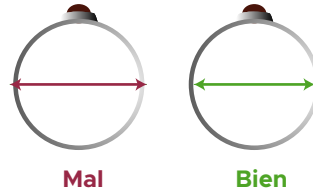
Coge un anillo que ya te vaya bien o de la medida que quieras comprar uno en Litti Complementos. También necesitarás una regla.

3

Una vez tengas los centímetros del diámetro de tu anillo, compáralo con esta tabla:



2

Mide el diámetro del anillo por la parte interna, de la siguiente manera:



EJEMPLO

Si mide 1,7cms aprox,
tu talla sería la 14.

Diámetro interior en mm		
15,3	8	4,5
15,6	9	5
15,9	10	5,5
16,2	11	5,75
16,5	12	6
16,8	13	6,5
17,2	14	7
17,5	15	7,5
17,8	16	7,75
18,1	17	8
18,4	18	8,5
18,8	19	9
19,1	20	9,5
19,4	21	9,75
19,7	22	10
20	23	10,5
20,3	24	11
20,6	25	11,5
21	26	11,75
21,3	27	12
21,6	28	12,5
22	29	13

Si estás seguro, ¡has encontrado tu talla perfecta!

Si dudas entre dos tallas, elige siempre la más grande.

También puedes probar con la Opción 1 (con impresora).